

GLADIATOR POSTMAX ACTIVATOR- chlorine dioxide teat dip liquid BOUMATIC, LLC

Disclaimer: This drug has not been found by FDA to be safe and effective, and this labeling has not been approved by FDA. For further information about unapproved drugs, click here.

Gladiator PostMax Activator

Claim of effectiveness.

Helps reduce the spread of organisms
which may cause Mastitis

Use Directions

NOT FOR HUMAN USE

FOR EXTERNAL USE ONLY

Do not mix with any chemicals other than GLADIATOR MAX BASE and water. In a well-ventilated area, mix 1 part GLADIATOR POSTMAX ACTIVATOR and 1 part GLADIATOR MAX BASE and 20 parts water. Do not mix more product than will be used in 3 days.

First Aid

FIRST AID:

If in eyes: Hold eye open and rinse slowly and gently with water for 15-20 minutes.

Remove contact lenses,

if present after the first 5 minutes, then continue rinsing. Contact a physician immediately. If swallowed:

Have person sip a glass of water if able to swallow. Do not give anything to an unconscious person. Do not

induce vomiting. Contact a physician immediately. If breathing difficulty occurs: Move person to fresh air.

Contact a physician immediately. If on skin: Take off contaminated clothing. Rinse skin with soap and water.

If irritation develops and persists, contact a physician.

Have the product container or label with you when going for treatment, calling a physician, the emergency

number listed on this label or MSDS, or a poison control center.


Precautions & Hazards

PRECAUTION: Avoid eye contact. Do not ingest. Do not mix with any chemicals except as directed.



General Storage

STORAGE: Store in a closed container away from sources of heat. If product becomes frozen, thaw and mix well before use.

package label



Gladiator™ PostMax Activator

NPE
FREE

TEAT DIP CONCENTRATE ACTIVATOR	BAIN DE TRAYON CONCENTRÉ ACTIVATOR	CONCENTRADO ACTI- VADO DE SELLADOR DE PEZONES
<p>Helps reduce the spread of organisms which may cause Mastitis</p> <p>USE DIRECTIONS NOT FOR HUMAN USE FOR EXTERNAL USE ONLY</p> <p>Do not mix with any chemicals other than GLADIATOR™ MAX BASE, and water. In a well-ventilated area, mix 1 part GLADIATOR POSTMAX ACTIVATOR and 1 part GLADIATOR MAX BASE and 20 parts water. Do not mix more product than will be used in 3 days.</p> <p>POST-DIPPING: After milking, dip entire teat with this product. Allow to air dry. Note: If solution in cup becomes visibly dirty, replenish with a fresh mixture of this product. Do not return unused product to original container.</p> <p>Active Ingredient (Lactic Acid 9%) Skin Conditioners: (Glycerin, Lanolin) 65%</p>	<p>Aide à réduire la prolifération des organismes pouvant causer la mastite</p> <p>MODE D'EMPLOI NE PAS EMPLOYER SUR L'HUMAIN POUR L'USAGE EXTERNE SEULEMENT</p> <p>Ne pas mélanger avec des composés chimiques autres que le GLADIATOR™ MAX BASE, et de l'eau. Dans une pièce bien aérée, mélanger 1 part de GLADIATOR POSTMAX ACTIVATOR, 1 part de GLADIATOR MAX BASE et 20 parts d'eau. Ne pas préparer plus de produit que ce qui sera utilisé dans les 3 jours.</p> <p>POST-TREMPAGE: Après la traite, tremper le trayon en entier avec le produit. Laisser sécher à l'air. Note: Si la solution est souillée, jeter et préparer un mélange de produits frais. Ne jamais remettre le produit inutilisé dans le contenant d'origine.</p> <p>Ingredient Actif (Acide Lactique 9%) Revitalisant pour la peau: (Glycérine, Lanoline) 65%</p>	<p>Reduce the propagation of organisms que puedan causar la Mastitis</p> <p>DIRECCIONES DE USO NO PARA USO HUMANO PARA USO EXTERNO SOLAMENTE</p> <p>No mezclar con productos químicos distintos de GLADIATOR™ MAX BASE, y agua. En un área bien ventilada, mezclar 1 parte GLADIATOR POSTMAX activador y 1 parte GLADIATOR MAX BASE y 20 partes de agua. No mezcle más producto que se utilizará en las 3 días.</p> <p>POST-SELLADO: Después de ordeñar, Selle completamente el pezón con este producto. Deje que seque al aire libre. Nota: Si la solución en la copa se ve visiblemente sucia, reemplácela con una nueva mezcla de este producto. No regrese el producto sin usar a los contenedores originales.</p> <p>Ingrediente activo (Ácido Láctico 9%) Acondicionador de piel: (Glicerina, Lanolina) 65%</p>

BouMatic LLC • PO Box 8050 • 1919 S. Stoughton Road • Madison, WI • 53708 • www.boumatic.com • Made in U.S.A.

Gladiator™ PostMax Activator

**CAUTION
KEEP OUT OF REACH OF CHILDREN
NOT FOR HUMAN USE**

FIRST AID:
If in eyes: Hold eye open and rinse slowly and gently with water for 15-20 minutes. Remove contact lenses, if present after the first 5 minutes, then continue rinsing. Contact a physician immediately. If swallowed: Have person sip a glass of water if able to swallow. Do not give anything to an unconscious person. Do not induce vomiting. Contact a physician immediately. If breathing difficulty occurs: Move person to fresh air. Contact a physician immediately. If on skin: Take off contaminated clothing. Rinse skin with soap and water. If irritation develops and persists, contact a physician.
Have the product container or label with you when going for treatment, calling a physician, the emergency number listed on this label or MSDS, or a poison control center.
PRECAUTION: Avoid eye contact. Do not ingest. Do not mix with any chemicals except as directed.
STORAGE: Store in a closed container away from sources of heat. If product becomes frozen, thaw and mix well before use.
SEE MATERIAL SAFETY DATA SHEET

**ATTENTION
GARDER HORS DE LA PORTÉE DES ENFANTS
NE PAS EMPLOYER SUR L'HUMAIN**

PREMIERS SOINS:
Si dans les yeux: En gardant les paupières ouvertes, rincer lentement et gentiment avec de l'eau pendant 15-20 minutes. Enlever les verres de contact, si présent après les 5 premières minutes, et continuer de rincer. Communiquer avec un médecin immédiatement. Si avalé: Si la victime est capable de boire, faire boire lentement un verre d'eau. Ne donner jamais quelque chose à une victime sans connaissances. Ne provoquer pas la vomissement. Communiquer avec un médecin immédiatement. Si des problèmes respiratoires se font sentir: Amener la victime à l'air frais. Communiquer avec un médecin immédiatement. Si sur la peau: Enlever les vêtements contaminés. Rincer la région affectée avec de l'eau et du savon. Si une irritation se développe et persiste, communiquer avec un médecin.
Ayez, avec vous, le contenu du produit ou l'étiquette en allant pour le traitement, ou en appelant un médecin, le numéro d'urgence sur l'étiquette ou la fiche signalétique, ou le centre antipoison.
PRECAUTIONS: Éviter le contact avec les yeux. Ne pas ingérer. Ne mélanger pas avec d'autres produits chimiques sauf comme dirigé.
ENTREPOSAGE: Entreposer dans un récipient bien fermé, éloigné des sources de chaleur. Si le produit gél, dégel et mélange-le bien avant l'usage.

Always use caution when introducing your cows to a new teat dip.

Remember these industry guidelines:

Replace dip caps and/or clean dip lines
When introducing a new dip to a dairy herd, always replace dip cups and/or brushes to prevent the new dip from mixing with the old dip. If spray or dip pumps are used, lines should be flushed with hot water to clean out any residues of the old dip.
Aggressively remove keratitis and exfoliated skin from teats
A temporary exfoliation of dead teat skin is common after new dips are introduced. Be sure to aggressively clean teats to remove exfoliated skin and clean teat ends to insure that the dead skin is removed.
Monitor cows for changes in skin condition
Many teat dips are designed with emollients and other skin conditioning ingredients to maintain healthy teat skin and fight germs. Rare teat skin reactions due to allergic or environmental conditions may occur. Closely monitor teat skin whenever a new dip is introduced. If unusual skin conditions are found, monitor closely and, if persistent, replace dip with one containing a different germicide and/or emollient formula.

Soyez toujours prudent lorsque vous employez une nouvelle solution de trempage pour trayons pour votre troupeau.

Rappelez-vous ces recommandations générales:

Remplacez les applicateurs de solution pour trayons et/ou lavez à fond les conduites
Lorsque vous introduisez une nouvelle solution de trempage pour trayons, remplacez les applicateurs et/ou les brosses pour éviter le mélange de la nouvelle solution et de l'ancienne. Si des vaporisateurs ou des pompes sont utilisés, les conduites doivent être lavées à l'eau chaude pour retirer tout résidu de l'ancienne solution.
Évaluez toute accumulation de kératite et de peau morte des trayons
Une exfoliation temporaire de peau morte est commune lors de l'emploi d'une nouvelle solution de trempage. Assurez-vous de bien nettoyer les trayons pour retirer la peau morte et portez une attention toute particulière au bout des trayons.
Surveillez les changements de condition de la peau des trayons.

VOIR LA FICHE SIGNALÉTIQUE

PRECAUCIÓN
MANTENGA EL PRODUCTO FUERA DEL ALCANCE DE LOS NIÑOS
NO PARA USO HUMANO

PRIMEROS AUXILIOS:

Contacto ocular: Mantenga los ojos abiertos y enjuague cuidadosamente durante 15-20 minutos. Quite las lentes de contacto, después de los primeros 5 minutos si los tiene puestos y continúe a enjuagar sus ojos. Contacte a un médico inmediatamente. Si se ingiere: Haga que la persona se tome un vaso de agua si puede. No le dé nada de tomar a una persona inconsciente. No induzca el vómito. Contacte a un médico inmediatamente. Si se inhala: Lleve a la persona al aire libre. Contacte a un médico inmediatamente. **Contacto con la piel:** Quite la ropa contaminada. Enjuague la piel con agua y jabón. Si se desarrolla y persiste la irritación, contacte a un médico.

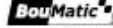
Asegúrese de tener el contenedor o la calcomanía del producto al momento de ir por atención médica, cuando hable con el médico, cuando hable al número de asistencia que se encuentra en la hoja de información del producto o el centro de control de productos venenosos.

PRECAUCIÓN: Evite el contacto con los ojos. No ingiera. No mezcle con ningún otro producto excepto como dirigido.

ALMACENAMIENTO: Almacene en contenedores cerrados lejos de una fuente de calor. Si el producto se congela, descongélelo y agítelo antes de usarlo.

VEASE LA HOJA DE DATOS SOBRE MEDIDAS DE SEGURIDAD PARA EL MANEJO DE MATERIALES

Distributed by/Distribué par/Distribuido por



BouMatic LLC • P.O. Box 8050 • 1919 S. Stoughton Road • Madison, WI • 53708-8050

Emergency No. Only/No. d'urgence Seulement/
 No. de Emergencia Sólo:
 US/CANADA only (1-800-255-3924) (ChemTel, Inc)
 International (+ 01-813-248-0585) (ChemTel, Inc)
 Made in U.S.A.



surveillez les changements de couleur de la peau des trayons

Plusieurs solutions de trempage pour trayons contiennent des émoullents et des ingrédients qui conditionnent la peau pour la maintenir en santé et combattre les germes. Même si elles sont rares, il peut arriver que des réactions allergiques ou des problèmes d'ordre environnemental surviennent. Si vous observez des problèmes de peau inhabituels, effectuez une surveillance étroite et, si la situation persiste, remplacez la solution de trempage par une autre solution contenant un germicide et/ou un émoullent différent.

**Siempre tener cuidado al usar un nuevo
 sellador de pezones en las vacas.**

Tomar en cuenta las siguientes recomendaciones de la industria:

Usar tazas del sellador limpias y/o limpiar los tubos del rociador del sellador

Cuando se usa un nuevo sellador de pezones en las vacas, se deben siempre reemplazar las tazas de aplicación del sellador y también las sifones para evitar la mezcla del sellador anterior con el nuevo. Si se usan rociadores o bombas selladoras, limpiar los tubos con agua caliente para retirar cualquier residuo del sellador anterior.

Limpiar fuertemente los pezones para retirar la queratina y las escamas

Cuando se usa un nuevo sellador en las vacas, es necesario la exfoliación de las escamas que pueden formarse en la piel. Limpiar bien fuertemente los pezones y extremos del pezón para eliminar las escamas en la piel.

Controlar las vacas y observar los cambios de condición de la piel

Muchos selladores de pezones contienen emolientes y otros ingredientes acondicionadores de la piel para la mantención saludable de la piel del pezón y para la destrucción de gérmenes patógenos. Ocasionalmente, se podrían producir reacciones alérgicas o ambientales por lo que se debe controlar de cerca la piel de los pezones cuando se use un nuevo sellador. Si se presenta cualquier condición inusual persistente de la piel, reemplazar el sellador con otro que contenga una fórmula con diferente germicida o emoliente.

LR.01.2023

LN 9892045

GLADIATOR POSTMAX ACTIVATOR

chlorine dioxide teat dip liquid

Product Information

Product Type	OTC ANIMAL DRUG	Item Code (Source)	NDC:48106-2047
Route of Administration	TOPICAL		

Active Ingredient/Active Moiety

Ingredient Name	Basis of Strength	Strength
LACTIC ACID (UNII: 33X04XA5AT) (LACTIC ACID - UNII:33X04XA5AT)	LACTIC ACID	10.5 g in 100 g

Inactive Ingredients

Ingredient Name	Strength
GLYCERIN (UNII: PDC6A3C0OX)	
PEG-75 LANOLIN (UNII: 09179OX7TB)	
WATER (UNII: 059QF0KO0R)	

Packaging

#	Item Code	Package Description	Marketing Start Date	Marketing End Date
1	NDC:48106-2047-1	3914 g in 1 PACKAGE		
2	NDC:48106-2047-2	19570 g in 1 PACKAGE		
3	NDC:48106-2047-3	58710 g in 1 PACKAGE		
4	NDC:48106-2047-4	117421 g in 1 PACKAGE		
5	NDC:48106-2047-5	215271 g in 1 PACKAGE		
6	NDC:48106-2047-6	1076359 g in 1 PACKAGE		

Marketing Information

Marketing	Application Number or Monograph	Marketing Start	Marketing End
-----------	---------------------------------	-----------------	---------------

Category	Citation	Date	Date
unapproved drug other		02/28/2023	

Labeler - BOUMATIC, LLC (124727400)

Establishment

Name	Address	ID/FEI	Business Operations
BOUMATIC, LLC		124727400	api manufacture

Revised: 2/2023

BOUMATIC, LLC