

QCARE PETITE SIZE ORAL CLEANSING AND SUCTIONING SYSTEM- cetylpyridinium chloride

Sage Products, LLC

Disclaimer: Most OTC drugs are not reviewed and approved by FDA, however they may be marketed if they comply with applicable regulations and policies. FDA has not evaluated whether this product complies.

QCare Petite Size Oral Cleansing and Suctioning System

Drug Facts

Suction Swab, Petite Size, with Antiseptic Oral Rinse/Suction Toothbrush, Petite Size, with Antiseptic Oral Rinse

Active Ingredient:	Purpose
ANTISEPTIC ORAL RINSE: Cetylpyridinium chloride .05%	Antiseptic Rinse

Uses

Suction Swab with Antiseptic Oral Rinse

- Aids in the removal of secretions and debris and helps reduce the chance of infection in minor oral irritation.

Suction Toothbrush with Antiseptic Oral Rinse

- Aids in the removal of dental plaque, secretions, and debris; helps reduce the chance of infection in minor oral irritation.

Oropharyngeal Suction Catheter

- Aids in the removal of secretions from the oropharyngeal cavity only.

Warnings

Stop use and ask a doctor if:

- Sore mouth symptoms do not improve in 7 days.
- Swelling, rash or fever develops.
- Irritation, pain or redness persists or worsens.

Keep out of reach of children.

If more than used for antisepsis is accidentally swallowed, get medical help or contact a Poison Control Center right away.

DIRECTIONS

Suction Swab with Antiseptic Oral Rinse

- **Before opening**, turn package over, burst solution packet with thumbs.
- Peel lid to open.
- Remove Mouth Moisturizer and Applicator Swab.
- Attach Suction Swab to suction line.
- Clean teeth and oral cavity for approximately one minute.
- To suction, place thumb over port.
- To clear tubing, rinse with sterile saline or appropriate solution.

- Discard Suction Swab. Reattach Covered Yankauer to suction line.
- Place Mouth Moisturizer on Applicator Swab.
- Apply as needed to lips and inside mouth.
- Use up to 4 times daily or as directed by a dentist or doctor.
- Children under 12 years of age: supervise use.
- Children under 3 years of age: consult a dentist or doctor.
- Use a bite block when performing oral care on patients with altered levels of consciousness or those who cannot comprehend commands.
- Ensure foam is intact after use. If not, remove any particles from oral cavity.

Suction Toothbrush with Antiseptic Oral Rinse

- **Before opening**, turn package over, burst solution packet with thumbs.
- Peel lid to open.
- Remove Mouth Moisturizer and Applicator Swab.
- Attach Suction Toothbrush to suction line.
- Clean teeth and oral cavity for approximately one minute.
- To suction, place thumb over port.
- To clear tubing, rinse with sterile saline or appropriate solution.
- Discard Toothbrush. Reattach Covered Yankauer to suction line.
- Place Mouth Moisturizer on Applicator Swab.
- Apply as needed to lips and inside mouth.
- Use up to 4 times daily or as directed by a dentist or doctor.
- Children under 12 years of age: supervise use.
- Children under 3 years of age: consult a dentist or doctor.
- Use a bite block when performing oral care on patients with altered levels of consciousness or those who cannot comprehend commands.
- Ensure foam is intact after use. If not, remove any particles from oral cavity.

Oropharyngeal Suction Catheter

- Peel lid to open.
- Attach Suction Catheter to suction line.
- To suction, place thumb over port.
- To clear tubing, rinse with sterile saline or appropriate solution.
- Discard Suction Catheter. Reattach Covered Yankauer to suction line.
- Use a bite block when performing oral care on patients with altered levels of consciousness or those who cannot comprehend commands.

CAUTION:

- Federal (USA) law restricts this device to sale by or on the order of a physician or licensed practitioner.

Inactive Ingredients

Water, sorbitol, mentha piperita (peppermint) extract, potassium sorbate, polysorbate 80, polysorbate 20, citric acid, Blue 1 (CI 42090)

Questions?

Call toll-free 800-323-2220.

Mouth Moisturizer ingredients*

Water, cocos nucifera (coconut) oil, xylitol, flavor, cellulose gum, tocopheryl acetate (vitamin E), mentha veridis (spearmint) leaf oil, carbomer, polysorbate 20, polysorbate 80, potassium sorbate, cetylpyridinium chloride

* Manufactured for Sage Products LLC • Cary, IL

www.sageproducts.com/patents


NOT MADE WITH NATURAL RUBBER LATEX • FOR SINGLE USE ONLY • MADE IN USA

QCare Petite Size Oral Cleansing and Suctioning System

Tear Here


Antiseptic Oral Rinse | Rinse-bouche antiseptique
NDC 53462-175-60 | DIN 02243571

Reorder # / N° d'article :
6714



6 18029 83038 8

Made in the USA / Fabriqué aux É.-U.



Sage Products LLC
3909 Three Oaks Road | Cary, Illinois 60013
www.sageproducts.com
800-323-2220 | 815-455-4700

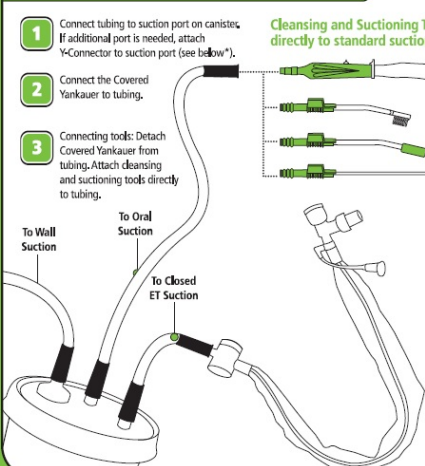
In Canada, imported by: / Au Canada, importé par :
Cardinal Health Canada Inc. • Mississauga, ON L5T 1C2

Q.Care®

Petite Size Oral Cleansing & Suctioning System

Setup Instructions: Multi-Port Canister

- 1 Connect tubing to suction port on canister. If additional port is needed, attach Y-Connector to suction port (see below*).
- 2 Connect the Covered Yankauer to tubing.
- 3 Connecting tools: Detach Covered Yankauer from tubing. Attach cleansing and suctioning tools directly to tubing.



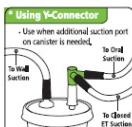
Cleansing and Suctioning Tools attach directly to standard suction lines.

Using the Covered Yankauer to aid with removal of secretions:

- Follow hospital protocol.
- Use a bite block when performing oral care on patients with altered levels of consciousness or those who cannot comprehend commands.
- Retract sleeve until cap locks in place.
- To suction, move switch to ON. When finished, move switch to OFF to prevent loss of suction power.
- Rinse after use until tubing is clear.
- Between uses, pull sleeve over tip to cover.
- Discard Yankauer and Y-Connector (if used) after using for 24 hours, or according to hospital protocol.
- For single patient oral use.

Using Y-Connector

Use when additional suction port on canister is needed.



IMPORTANT: Both ports on Y-Connector must be utilized or a loss of suction power can occur.

Contents:

- Covered Yankauer and Y-Connector
- Petite Size Suction Toothbrushes, 7mL Antiseptic Oral Rinse, Applicator Swab and 2g Mouth Moisturizer
- Petite Size Untreated Suction Oral Swabs, 7mL Antiseptic Oral Rinse, Applicator Swab and 2g Mouth Moisturizer
- 2 French Oropharyngeal Suction Catheters

Caution:

- Refer to individual Suction Oral Swab, Suction Toothbrush and Oropharyngeal Suction Catheter packages for ingredients, indications, warnings and detailed instructions for use.
- Follow hospital protocol.
- For single patient oral use.
- Use a bite block when performing oral care on patients with altered levels of consciousness or those who cannot comprehend commands.
- Keep out of reach of children.

Ingredients:

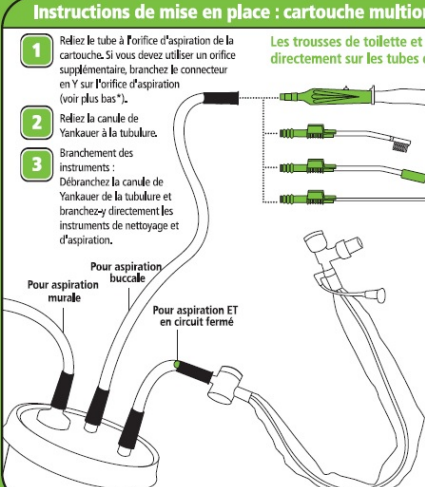
Antiseptic Oral Rinse active ingredient: Cetylpyridinium chloride 0.05%
Mouth Moisturizer: Water, cocos nucifera (coconut) oil, xylitol, flavor, cellulose gum, tocopheryl acetate (vitamin E), mentha veridis (spearmint) leaf oil, carbomer, polysorbate 20, polysorbate 80, potassium sorbate, cetylpyridinium chloride. Non-sterile, not made with natural rubber latex.

Caution:
Federal (USA) law restricts this device to sale by or on the order of a physician or licensed practitioner.

Patents: www.sageproducts.com/patents

Instructions de mise en place : cartouche multiorifices

- 1 Reliez le tube à l'orifice d'aspiration de la cartouche. Si vous devez utiliser un orifice supplémentaire, branchez le connecteur en Y sur l'orifice d'aspiration (voir plus bas*).
- 2 Reliez la canule de Yankauer à la tubulure.
- 3 Branchez des instruments : Débranchez la canule de Yankauer de la tubulure et branchez-y directement les instruments de nettoyage et d'aspiration.



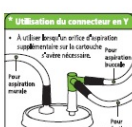
Les trousse de toilette et d'aspiration se branchent directement sur les tubes d'aspiration courants.

Utilisation de la canule de Yankauer à gaine rétractable pour contribuer à l'élimination des sécrétions :

- Respectez le protocole en vigueur à l'hôpital.
- Utilisez une pièce de morsure pour l'administration de soins buccaux à des patients dont le niveau de conscience est altéré ou qui ne peuvent pas comprendre les consignes.
- Rétractez la gaine jusqu'à ce que le capuchon se verrouille.
- Pour commencer l'aspiration, mettez le bouton en position de marche. Une fois l'aspiration terminée, mettez l'interrupteur en position d'arrêt afin de prévenir toute perte de puissance d'aspiration.
- Rincez la tubulure après usage, jusqu'à ce qu'elle soit vide.
- Entre deux utilisations, ramenez la gaine sur l'embout.
- Jetez la canule de Yankauer et le connecteur en Y (s'ils ont servi) après 24 heures d'utilisation, ou conformément au protocole de l'hôpital.
- Usage buccal réservé à un seul patient.

Utilisation du connecteur en Y

A utiliser avec un orifice d'aspiration supplémentaire sur la cartouche. Faire nécessaire.



IMPORTANT: Les deux orifices du connecteur en Y doivent être utilisés pour une mesure de réduire la puissance d'aspiration.

Trousse de toilette et d'aspiration buccales de très petit format

Contenu :

- canule de Yankauer à gaine rétractable et raccord en Y
- brosses à dents d'aspiration de très petit format, 7ml de rinse-bouche antiseptique, tampon applicateur et 2 g d'hydratant buccal
- tampons buccaux d'aspiration non traités de très petit format, 7 ml de rinse-bouche antiseptique, tampon applicateur et 2 g d'hydratant buccal
- sondes d'aspiration oropharyngée 8 F

Précautions :

- Lisez bien ingrédients, les indications, les mises en garde et le mode d'emploi sur les emballages respectifs du tampon buccal d'aspiration, de la brosse à dents d'aspiration et de la sonde d'aspiration oropharyngée.
- Respectez le protocole en vigueur à l'hôpital.
- Usage buccal réservé à un seul patient.
- Utilisez une pièce de morsure pour l'administration de soins buccaux à des patients dont le niveau de conscience est altéré ou qui ne peuvent pas comprendre les consignes.
- Gardez hors de la portée des enfants.

Ingrédients:
Ingrédient actif du rinse-bouche antiseptique : chlorure de cetylpyridinium à 0,05 %
Hydratant buccal : Eau, huile de Cocos nucifera (cococtier), xylitol, arôme, CMC, acétate de tocophéryle (vitamine E), huile de Mentha viridis (menthe verte), carbomère, Polysorbate 20, Polysorbate 80, sorbate de potassium, chlorure de cetylpyridinium. Non stérile. Not made with natural rubber latex.

Patents/Brevet: www.sageproducts.com/patents


START Time/Date:
Date/heure de début :

Patient ID:
Identification du patient :

Nurse Initials:
Initiales de l'infirmière :


Antiseptic Oral Rinse | Rinse-bouche antiseptique
NDC 53462-175-60 | DIN 02243571
Reorder # / N° d'article :
6714

Made in the USA / Fabriqué aux É.-U.
In Canada, imported by: / Au Canada, importé par :
Cardinal Health Canada Inc. • Mississauga, ON L5T 1C2



Petite Size Très petit format

Oral Cleansing & Suctioning System
Trousse de toilette et d'aspiration buccales



Sage Products LLC
3909 Three Oaks Road
Cary, Illinois 60013
www.sageproducts.com
800-323-2220 | 815-455-4700



Step/Étape 6
Oral Swab / Tampon buccal
 Petite Size / Très petit format




3 53462-175-602

Oral Check | Scan bar code for compliance to protocol


Step/Étape 5
Oral Swab / Tampon buccal
 Petite Size / Très petit format






3 53462-175-602

Oral Check | Scan bar code for compliance to protocol

Step/Étape 4
Toothbrush / Brosse à dents
 Petite Size / Très petit format



8 F Catheter / Sonde 8 F

3 53462-175-602

Oral Check | Scan bar code for compliance to protocol

START Time/Date: _____
 Date/heure de début: _____

Patient ID: _____
 Identification du patient: _____

Nurse Initials: _____
 Initiales de l'infirmière: _____

Antiseptic Oral Rinse | Rinçage-bouche antiseptique
 NDC 33462-175-60 | (EN) 02243571
Reorder # / N° d'article : 6714
 Made in the USA / Fabriqué aux États-Unis
 In Canada, imported by: Au Canada, importé par: Cardinal Health Canada Inc., Mississauga, ON L5T 1C2

Q-Care® **Petite Size**
Très petit format

Oral Cleansing & Suctioning System
Trousse de toilette et d'aspiration buccales

SAGE®
 PRODUCT IS
 Sage Products LLC
 3909 Three Oaks Road
 Cary, Illinois 60013
 www.sageproducts.com
 800-323-2220 | 815-455-4700



Step/Étape 3
Oral Swab / Tampon buccal
 Petite Size / Très petit format




3 53462-175-602

Oral Check | Scan bar code for compliance to protocol

Step/Étape 2
Oral Swab / Tampon buccal
 Petite Size / Très petit format





3 53462-175-602

Oral Check | Scan bar code for compliance to protocol

Step/Étape 1
Toothbrush / Brosse à dents
 Petite Size / Très petit format



8 F Catheter / Sonde 8 F

3 53462-175-602

Oral Check | Scan bar code for compliance to protocol



Patents: www.sageproducts.com/patents

Suction Swab

Petite size, with Antiseptic Oral Rinse

CONTENTS: 1 Untreated Suction Swab, 0.25 fl. oz./7ml Antiseptic Oral Rinse, 0.07 oz./2g Mouth Moisturizer, 1 Applicator Swab

Drug Facts	Purpose
Active ingredient ANTISEPTIC ORAL RINSE: Cetylpyridinium chloride 0,05%,.....Antiseptic Rinse	
Uses • Aids in the removal of secretions and debris and helps reduce the chance of infection in minor oral irritation.	
Warnings Stop use and ask a doctor if: • Sore mouth symptoms do not improve in 7 days. • Swelling, rash or fever develops. • Irritation, pain or redness persists or worsens.	
Keep out of reach of children. If more than used for antiseptic is accidentally swallowed, get medical help or contact a Poison Control Center right away.	
Directions • Before opening, turn package over, burst solution packet with thumbs. • Peel lid to open. • Remove Mouth Moisturizer and Applicator Swab. • Attach Suction Swab to suction line. • Clean teeth and oral cavity for approximately one minute. • To suction, place thumb over port. • To clear tubing, rinse with sterile saline or appropriate solution. • Discard Suction Swab, Reattach Covered Yankauer to suction line. • Place Mouth Moisturizer on Applicator Swab. • Apply as needed to lips and inside mouth. • Use up to 4 times daily or as directed by a dentist or doctor. • Children under 12 years of age: supervise use. • Children under 3 years of age: consult a dentist or doctor. • Use a bite block when performing oral care on patients with altered levels of consciousness or those who cannot comprehend commands. • Ensure foam is intact after use. If not, remove any particles from oral cavity.	
Inactive ingredients Water, sorbitol, mentha piperita (peppermint) extract, potassium sorbate, polysorbate 80, polysorbate 20, citric acid, Blue 1 (CI 42090)	
Questions? Call toll-free 800-323-2220.	

Mouth Moisturizer ingredients*: Water, cocos nucifera (coconut) oil, xylitol, flavor, cellulose gum, tocopheryl acetate (vitamin E), mentha viridis (spearmint) leaf oil, carboxymethylcellulose sodium salt, polysorbate 80, potassium sorbate, cetylpyridinium chloride
* Manufactured for Sage Products LLC • Cary, IL
Patents: www.sageproducts.com/patents

NOT MADE WITH NATURAL RUBBER LATEX FOR SINGLE USE ONLY • MADE IN U.S.A.

Tampon buccal d'aspiration

Très petit format avec rince-bouche antiseptique

CONTENU: 1 tampon d'aspiration non traité, 7 ml de rince-bouche antiseptique, 2 g d'hydratant buccal, 1 tampon applicateur

USAGES: Aide à éliminer les sécrétions et les sécrétions, et à réduire le risque d'infection en cas d'irritation mineure de la bouche.
MISES EN GARDE: Cessez l'emploi et avertissez le médecin si: les symptômes de stomatite ne s'estompent pas dans les 7 jours; une enflure, une éruption ou de la fièvre apparaît; l'irritation, le douleur ou la rougeur persiste ou s'aggrave. Gardez hors de la portée des enfants. En cas d'ingestion accidentelle d'une quantité supérieure à celle nécessaire à l'antiseptique, consultez un médecin ou communiquez avec un centre antipoison immédiatement.

MODE D'EMPLOI:
• Avant d'ouvrir l'emballage, retournez-le, puis appuyez sur le contenant-pression avec les pouces.
• Ouvrez l'emballage.
• Retirez l'hydratant buccal et le tampon applicateur.
• Fixez le tampon sur la tubulure d'aspiration.
• Nettoyez les dents et la cavité buccale durant environ une minute.
• Pour aspirer, placez le pouce sur l'orifice.
• Pour vider la tubulure, rincez avec de la solution saline ou une autre solution appropriée stérile.
• Jetez le tampon d'aspiration. Rebranchez la canule de Yankauer sur la tubulure d'aspiration.
• Versez l'hydratant buccal sur le tampon applicateur.
• Appliquez-le sur les lèvres et à l'intérieur de la bouche, suivant les besoins.
• Employez jusqu'à 4 fois par jour ou tel que prescrit par un dentiste ou un médecin.
• Enfants de moins de 12 ans: supervisez l'utilisation.
• Enfants de moins de 3 ans: consultez un médecin ou un dentiste.
• Utilisez une pièce de morsure pour l'administration de soins buccaux à des patients dont le niveau de conscience est altéré ou incapables de comprendre les consignes.
• Assurez-vous que le mousquet est intacte après l'emploi. Si ce n'est pas le cas, retirez toute particule de la cavité buccale.

Ingrédient actif du rince-bouche antiseptique: Chlorure de cetylpyridinium à 0,05 %
Usage: Rince-bouche antiseptique
Ingrédients non médicamenteux: Eau, sorbitol, extrait de Mentha piperita (menthe poivrée), sorbate de potassium, Polysorbate 80, Polysorbate 20, acide citrique, bleu brillant FCF (CI n° 42090).
Ingrédients de l'hydratant buccal: Eau, huile de Cocos nucifera (coco), xylitol, sorbitol, CMC, acétate de tocophérol (vitamine E), huile de Mentha viridis (menthe verte), carboxyméthyle, Polysorbate 20, Polysorbate 80, sorbate de potassium, chlorure de cetylpyridinium.
* Fabriqué aux États-Unis pour Sage Products LLC
Brevets: www.sageproducts.com/patents

NOT FABRIQUÉ À PARTIR DE LATEX DE CAOUTCHOUC NATUREL À USAGE UNIQUE • FABRIQUÉ AUX É.-U.



Suction Swab

Petite size, with Antiseptic Oral Rinse

CONTENTS: 1 Untreated Suction Swab, 0.25 fl. oz./7ml Antiseptic Oral Rinse, 0.07 oz./2g Mouth Moisturizer, 1 Applicator Swab

Drug Facts	Purpose
Active ingredient ANTISEPTIC ORAL RINSE: Cetylpyridinium chloride 0,05%,.....Antiseptic Rinse	
Uses • Aids in the removal of secretions and debris and helps reduce the chance of infection in minor oral irritation.	
Warnings Stop use and ask a doctor if: • Sore mouth symptoms do not improve in 7 days. • Swelling, rash or fever develops. • Irritation, pain or redness persists or worsens.	
Keep out of reach of children. If more than used for antiseptic is accidentally swallowed, get medical help or contact a Poison Control Center right away.	
Directions • Before opening, turn package over, burst solution packet with thumbs. • Peel lid to open. • Remove Mouth Moisturizer and Applicator Swab. • Attach Suction Swab to suction line. • Clean teeth and oral cavity for approximately one minute. • To suction, place thumb over port. • To clear tubing, rinse with sterile saline or appropriate solution. • Discard Suction Swab, Reattach Covered Yankauer to suction line. • Place Mouth Moisturizer on Applicator Swab. • Apply as needed to lips and inside mouth. • Use up to 4 times daily or as directed by a dentist or doctor. • Children under 12 years of age: supervise use. • Children under 3 years of age: consult a dentist or doctor. • Use a bite block when performing oral care on patients with altered levels of consciousness or those who cannot comprehend commands. • Ensure foam is intact after use. If not, remove any particles from oral cavity.	
Inactive ingredients Water, sorbitol, mentha piperita (peppermint) extract, potassium sorbate, polysorbate 80, polysorbate 20, citric acid, Blue 1 (CI 42090)	
Questions? Call toll-free 800-323-2220.	

Mouth Moisturizer ingredients*: Water, cocos nucifera (coconut) oil, xylitol, flavor, cellulose gum, tocopheryl acetate (vitamin E), mentha viridis (spearmint) leaf oil, carboxymethylcellulose sodium salt, polysorbate 80, potassium sorbate, cetylpyridinium chloride
* Manufactured for Sage Products LLC • Cary, IL
Patents: www.sageproducts.com/patents

NOT MADE WITH NATURAL RUBBER LATEX FOR SINGLE USE ONLY • MADE IN U.S.A.

Tampon buccal d'aspiration

Très petit format avec rince-bouche antiseptique

CONTENU: 1 tampon d'aspiration non traité, 7 ml de rince-bouche antiseptique, 2 g d'hydratant buccal, 1 tampon applicateur

USAGES: Aide à éliminer les sécrétions et les sécrétions, et à réduire le risque d'infection en cas d'irritation mineure de la bouche.
MISES EN GARDE: Cessez l'emploi et avertissez le médecin si: les symptômes de stomatite ne s'estompent pas dans les 7 jours; une enflure, une éruption ou de la fièvre apparaît; l'irritation, le douleur ou la rougeur persiste ou s'aggrave. Gardez hors de la portée des enfants. En cas d'ingestion accidentelle d'une quantité supérieure à celle nécessaire à l'antiseptique, consultez un médecin ou communiquez avec un centre antipoison immédiatement.

MODE D'EMPLOI:
• Avant d'ouvrir l'emballage, retournez-le, puis appuyez sur le contenant-pression avec les pouces.
• Ouvrez l'emballage.
• Retirez l'hydratant buccal et le tampon applicateur.
• Fixez le tampon sur la tubulure d'aspiration.
• Nettoyez les dents et la cavité buccale durant environ une minute.
• Pour aspirer, placez le pouce sur l'orifice.
• Pour vider la tubulure, rincez avec de la solution saline ou une autre solution appropriée stérile.
• Jetez le tampon d'aspiration. Rebranchez la canule de Yankauer sur la tubulure d'aspiration.
• Versez l'hydratant buccal sur le tampon applicateur.
• Appliquez-le sur les lèvres et à l'intérieur de la bouche, suivant les besoins.
• Employez jusqu'à 4 fois par jour ou tel que prescrit par un dentiste ou un médecin.
• Enfants de moins de 12 ans: supervisez l'utilisation.
• Enfants de moins de 3 ans: consultez un médecin ou un dentiste.
• Utilisez une pièce de morsure pour l'administration de soins buccaux à des patients dont le niveau de conscience est altéré ou incapables de comprendre les consignes.
• Assurez-vous que le mousquet est intacte après l'emploi. Si ce n'est pas le cas, retirez toute particule de la cavité buccale.

Ingrédient actif du rince-bouche antiseptique: Chlorure de cetylpyridinium à 0,05 %
Usage: Rince-bouche antiseptique
Ingrédients non médicamenteux: Eau, sorbitol, extrait de Mentha piperita (menthe poivrée), sorbate de potassium, Polysorbate 80, Polysorbate 20, acide citrique, bleu brillant FCF (CI n° 42090).
Ingrédients de l'hydratant buccal: Eau, huile de Cocos nucifera (coco), xylitol, sorbitol, CMC, acétate de tocophérol (vitamine E), huile de Mentha viridis (menthe verte), carboxyméthyle, Polysorbate 20, Polysorbate 80, sorbate de potassium, chlorure de cetylpyridinium.
* Fabriqué aux États-Unis pour Sage Products LLC
Brevets: www.sageproducts.com/patents

NOT FABRIQUÉ À PARTIR DE LATEX DE CAOUTCHOUC NATUREL À USAGE UNIQUE • FABRIQUÉ AUX É.-U.



Suction Toothbrush

Petite size, with Antiseptic Oral Rinse

CONTENTS: 1 Suction Toothbrush, 0.25 fl. oz./7ml Antiseptic Oral Rinse, 0.07 oz./2g Mouth Moisturizer, 1 Applicator Swab

Drug Facts	Purpose
Active ingredient ANTISEPTIC ORAL RINSE: Cetylpyridinium chloride 0,05%,.....Antiseptic Rinse	
Uses • Aids in the removal of dental plaque, secretions and debris; helps reduce the chance of infection in minor oral irritation.	
Warnings Stop use and ask a doctor if: • Sore mouth symptoms do not improve in 7 days. • Swelling, rash or fever develops. • Irritation, pain or redness persists or worsens.	
Keep out of reach of children. If more than used for antiseptic is accidentally swallowed, get medical help or contact a Poison Control Center right away.	
Directions • Before opening, turn package over, burst solution packet with thumbs. • Peel lid to open. • Remove Mouth Moisturizer and Applicator Swab. • Attach Suction Toothbrush to suction line. • Clean teeth and oral cavity for approximately one minute. • To suction, place thumb over port. • To clear tubing, rinse with sterile saline or appropriate solution. • Discard Toothbrush, Reattach Covered Yankauer to suction line. • Place Mouth Moisturizer on Applicator Swab. • Apply as needed to lips and inside mouth. • Use up to 4 times daily or as directed by a dentist or doctor. • Children under 12 years of age: supervise use. • Children under 3 years of age: consult a dentist or doctor. • Use a bite block when performing oral care on patients with altered levels of consciousness or those who cannot comprehend commands. • Ensure foam is intact after use. If not, remove any particles from oral cavity.	
Inactive ingredients Water, sorbitol, mentha piperita (peppermint) extract, potassium sorbate, polysorbate 80, polysorbate 20, citric acid, Blue 1 (CI 42090)	
Questions? Call toll-free 800-323-2220.	

Mouth Moisturizer ingredients*: Water, cocos nucifera (coconut) oil, xylitol, flavor, cellulose gum, tocopheryl acetate (vitamin E), mentha viridis (spearmint) leaf oil, carboxymethylcellulose sodium salt, polysorbate 80, potassium sorbate, cetylpyridinium chloride
* Manufactured for Sage Products LLC • Cary, IL
Patents: www.sageproducts.com/patents

NOT MADE WITH NATURAL RUBBER LATEX FOR SINGLE USE ONLY • MADE IN U.S.A.

Brosse à dents d'aspiration

Très petit format avec rince-bouche antiseptique

CONTENU: 1 brosse à dents d'aspiration, 7 ml de rince-bouche antiseptique, 2 g d'hydratant buccal, 1 tampon applicateur

USAGES: Aide à éliminer la plaque dentaire, les débris et les sécrétions, et à réduire le risque d'infection en cas d'irritation mineure de la bouche.
MISES EN GARDE: Cessez l'emploi et avertissez le médecin si: les symptômes de stomatite ne s'estompent pas dans les 7 jours; une enflure, une éruption ou de la fièvre apparaît; l'irritation, le douleur ou la rougeur persiste ou s'aggrave. Gardez hors de la portée des enfants. En cas d'ingestion accidentelle d'une quantité supérieure à celle nécessaire à l'antiseptique, consultez un médecin ou communiquez avec un centre antipoison immédiatement.

MODE D'EMPLOI:
• Avant d'ouvrir l'emballage, retournez-le, puis appuyez sur le contenant-pression avec les pouces.
• Ouvrez l'emballage.
• Retirez l'hydratant buccal et le tampon applicateur.
• Fixez la brosse à dents sur la tubulure d'aspiration.
• Nettoyez les dents et la cavité buccale durant environ une minute.
• Pour aspirer, placez le pouce sur l'orifice.
• Pour vider la tubulure, rincez avec de la solution saline ou une autre solution appropriée stérile.
• Jetez la brosse à dents. Rebranchez la canule de Yankauer sur la tubulure d'aspiration.
• Versez l'hydratant buccal sur le tampon applicateur.
• Appliquez-le sur les lèvres et à l'intérieur de la bouche, suivant les besoins.
• Employez jusqu'à 4 fois par jour ou tel que prescrit par un dentiste ou un médecin.
• Enfants de moins de 12 ans: supervisez l'utilisation.
• Enfants de moins de 3 ans: consultez un médecin ou un dentiste.
• Utilisez une pièce de morsure pour l'administration de soins buccaux à des patients dont le niveau de conscience est altéré ou incapables de comprendre les consignes.
• Assurez-vous que le mousquet est intacte après l'emploi. Si ce n'est pas le cas, retirez toute particule de la cavité buccale.

Ingrédient actif du rince-bouche antiseptique: Chlorure de cetylpyridinium à 0,05 %
Usage: Rince-bouche antiseptique
Ingrédients non médicamenteux: Eau, sorbitol, extrait de Mentha piperita (menthe poivrée), sorbate de potassium, Polysorbate 80, Polysorbate 20, acide citrique, bleu brillant FCF (CI n° 42090).
Ingrédients de l'hydratant buccal: Eau, huile de Cocos nucifera (coco), xylitol, sorbitol, CMC, acétate de tocophérol (vitamine E), huile de Mentha viridis (menthe verte), carboxyméthyle, Polysorbate 20, Polysorbate 80, sorbate de potassium, chlorure de cetylpyridinium.
* Fabriqué aux États-Unis pour Sage Products LLC
Brevets: www.sageproducts.com/patents

NOT FABRIQUÉ À PARTIR DE LATEX DE CAOUTCHOUC NATUREL À USAGE UNIQUE • FABRIQUÉ AUX É.-U.



Oropharyngeal Suction Catheter 8 F, Non-sterile

CONTENTS: 1 Suction Catheter

USES: Aids in the removal of secretions from the oropharyngeal cavity only.
DIRECTIONS:
• Peel lid to open.
• Attach Suction Catheter to suction line.
• To suction, place thumb over port.
• To clear tubing, rinse with sterile saline or appropriate solution.
• Discard Suction Catheter, Reattach Covered Yankauer to suction line.
• Use a bite block when performing oral care on patients with altered levels of consciousness or those who cannot comprehend commands.
CAUTION:
• Federal (USA) law restricts this device to sale by or on the order of a physician or licensed practitioner.

NOT MADE WITH NATURAL RUBBER LATEX FOR SINGLE USE ONLY • MADE IN U.S.A.

Sonde d'aspiration oropharyngée 8 F, non stérile

CONTENU: 1 Sonde d'aspiration

USAGE: Contribue à l'élimination des sécrétions de la cavité oropharyngée seulement.
MODE D'EMPLOI:
• Ouvrez l'emballage.
• Fixez la sonde d'aspiration sur la tubulure d'aspiration.
• Assurez les sécrétions de l'oropharynx.
• Pour aspirer, placez le pouce sur l'orifice.
• Pour vider la tubulure, rincez avec de la solution saline ou une autre solution appropriée stérile.
• Jetez la sonde d'aspiration. Rebranchez la canule de Yankauer sur la tubulure.
• Utilisez une pièce de morsure pour l'administration de soins buccaux à des patients dont le niveau de conscience est altéré ou qui ne peuvent pas comprendre les consignes.

NOT FABRIQUÉ À PARTIR DE LATEX DE CAOUTCHOUC NATUREL À USAGE UNIQUE • FABRIQUÉ AUX É.-U.





QCARE PETITE SIZE ORAL CLEANSING AND SUCTIONING SYSTEM

cetylpyridinium chloride kit

Product Information

Product Type	HUMAN OTC DRUG	Item Code (Source)	NDC:53462-714
---------------------	----------------	---------------------------	---------------

Packaging

#	Item Code	Package Description	Marketing Start Date	Marketing End Date
1	NDC:53462-714-60	1 in 1 KIT; Type 1: Convenience Kit of Co-Package	04/02/2013	

Quantity of Parts

Part #	Package Quantity	Total Product Quantity
--------	------------------	------------------------

Part 1	6 PACKET	42 mL in 6
Part 2	6 PACKET	12 g in 6

Part 1 of 2

ANTISEPTIC ORAL RINSE

cetylpyridinium chloride mouthwash

Product Information

Item Code (Source)	NDC:53462-175
Route of Administration	BUCCAL

Active Ingredient/Active Moiety

Ingredient Name	Basis of Strength	Strength
CETYLPIRIDINIUM CHLORIDE (UNII: D9OM4SK49P) (CETYLPIRIDINIUM - UNII:CUB7J10JV3)	CETYLPIRIDINIUM CHLORIDE	0.5 mg in 1 mL

Inactive Ingredients

Ingredient Name	Strength
SORBITOL (UNII: 506T60A25R)	
POTASSIUM SORBATE (UNII: 1VPU26JZZ4)	
POLYSORBATE 80 (UNII: 6OZP39ZG8H)	
POLYSORBATE 20 (UNII: 7T1F30V5YH)	
CITRIC ACID MONOHYDRATE (UNII: 2968PHW8QP)	
FD&C BLUE NO. 1 (UNII: H3R47K3TBD)	
WATER (UNII: 059QF0KO0R)	

Packaging

#	Item Code	Package Description	Marketing Start Date	Marketing End Date
1		6 in 1 KIT		
1	NDC:53462-175-60	7 mL in 1 PACKET; Type 0: Not a Combination Product		

Marketing Information

Marketing Category	Application Number or Monograph Citation	Marketing Start Date	Marketing End Date
OTC monograph not final	part356	05/21/1998	

Part 2 of 2

MOUTH MOISTURIZER

other oral hygiene products emulsion

Product Information

Route of Administration BUCCAL

Other Ingredients

Ingredient Kind	Ingredient Name	Quantity
INGR	COCONUT OIL (UNII: Q9L0O73W7L)	
INGR	XYLITOL (UNII: VCQ006KQ1E)	
INGR	CARBOXYMETHYLCELLULOSE SODIUM (UNII: K679OBS311)	
INGR	.ALPHA.-TOCOPHEROL ACETATE (UNII: 9E8X80D2L0)	
INGR	WATER (UNII: 059QF0K00R)	
INGR	CARBOMER HOMO POLYMER TYPE B (ALLYL PENTAERYTHRITOL CROSSLINKED) (UNII: HHT01ZNK31)	
INGR	POLYSORBATE 20 (UNII: 7T1F30V5YH)	
INGR	POLYSORBATE 80 (UNII: 6OZP39ZG8H)	
INGR	POTASSIUM SORBATE (UNII: 1VPU26JZZ4)	
INGR	CETYLPYRIDINIUM CHLORIDE (UNII: D9OM4SK49P)	

Packaging

#	Item Code	Package Description	Marketing Start Date	Marketing End Date
1		6 in 1 KIT		
1		2 g in 1 PACKET; Type 0: Not a Combination Product		

Marketing Information

Marketing Category	Application Number or Monograph Citation	Marketing Start Date	Marketing End Date
Cosmetic			

Marketing Information

Marketing Category	Application Number or Monograph Citation	Marketing Start Date	Marketing End Date
OTC monograph not final	part356	04/02/2013	

Labeler - Sage Products, LLC (054326178)